


■東京 Metro 銀座線/南北線 溜池山王站 步行 10 分鐘（到宴會廳入口）



① 朝著東京地下鐵銀座線/南北線 溜池山王站 14 號出口方向走時，會看到赤坂 INTERCITY AIR 的入口，請在柱子處向右方前進。



② 在噴水池 的旁邊有電扶梯，請乘坐電扶梯往上。






③ 乘坐電扶梯到達上層後，請向左方前進。



④ 請繼續直行。



⑤ 看到十字路口時，請穿過斑馬線（以正前方的 Seven 銀行招牌為記號），然後向右轉。



⑥ 往右穿過第一個斑馬線，再向左轉。



⑦ 沿路前進後，右手邊會看到宴會場入口的招牌，請在招牌後方的步道向右轉。






- ⑧ 往前走一點就會看到步行者酒店入口的標示，請向左手邊前進。



當看到 The Okura Tokyo 指引標示的柱子時，請在柱子處向右轉。



穿過車輛通道後，向右前進。(以宴會場入口的招牌為記號)




沿著牆壁直走。



左手邊即是宴會場入口。





如需前往櫃檯或主大廳，請從宴會場入口進入後向左走，乘坐正前方的電梯上到5層（LB層）。